



ТЕРРИТОРИАЛЬНЫЙ ОРГАН
ФЕДЕРАЛЬНОЙ СЛУЖБЫ
ГОСУДАРСТВЕННОЙ СТАТИСТИКИ
ПО САМАРСКОЙ ОБЛАСТИ

СОЦИАЛЬНО-ЭКОНОМИЧЕСКОЕ ПОЛОЖЕНИЕ

2023 год

15.02.2024

СОДЕРЖАНИЕ

| | |
|---|----|
| Демографическая ситуация | 3 |
| Индекс промышленного производства | 4 |
| Объем работ, выполненных по виду деятельности «Строительство» | 5 |
| Динамика ввода в действие жилых домов | 6 |
| Сельское хозяйство | 7 |
| Грузооборот автомобильного транспорта | 8 |
| Пассажирооборот автомобильного транспорта | 9 |
| Розничная торговля | 10 |
| Объем платных услуг, оказанных населению | 11 |
| Оптовая торговля | 12 |

Отдельные показатели являются предварительными, и Самарстат оставляет за собой право корректировки их в последующих материалах

Показатели естественного движения населения
в январе - ноябре 2023 года



Естественная убыль населения
(родившиеся – умершие)

16 135 человек

Миграционный прирост населения
(прибывшие – выбывшие)*

3 893 человека

Зарегистрировано браков

18 510 браков

Зарегистрировано разводов

12 853 развода

* Данные с учетом прибывших из ДНР, ЛНР, Херсонской и Запорожской областей.

ИНДЕКС ПРОМЫШЛЕННОГО ПРОИЗВОДСТВА

2023 год к 2022 году

САМАРАСТАТ



Промышленное
производство

109,2% ↑



Добыча полезных
ископаемых

104,6% ↑



Обрабатывающие
производства

116,0% ↑



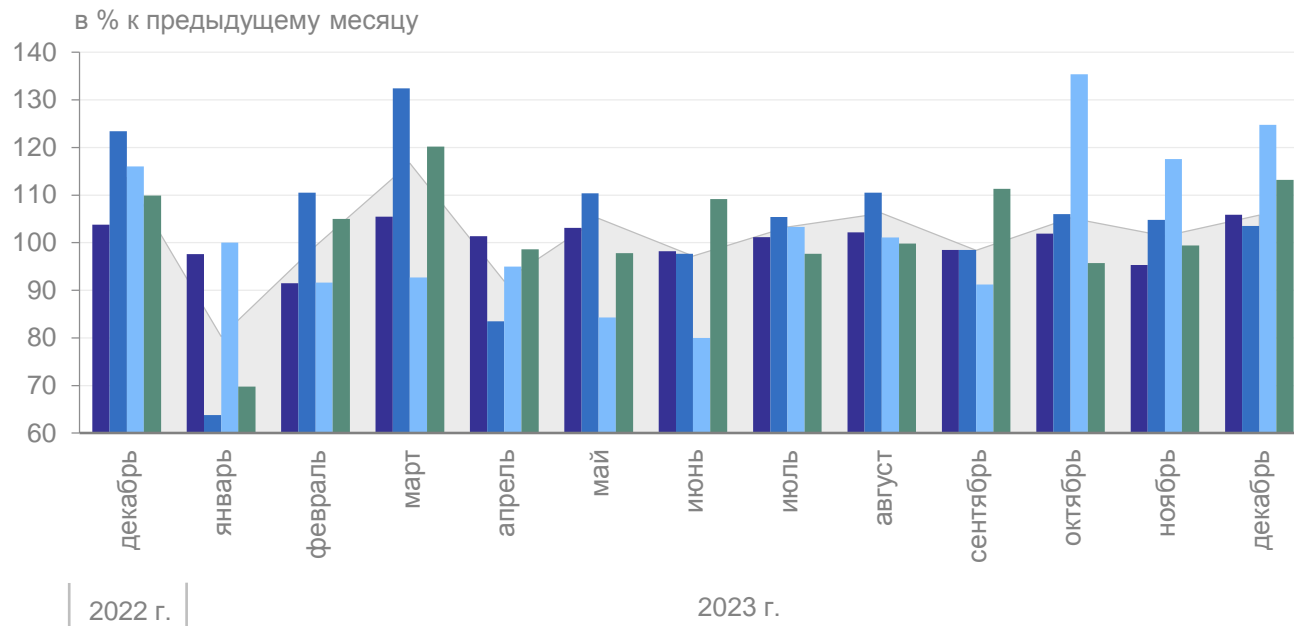
Обеспечение электрической
энергией, газом и паром;
кондиционирование воздуха

98,1% ↓



Водоснабжение,
водоотведение, организация
сбора и утилизации отходов,
деятельность
по ликвидации загрязнений

91,0% ↓



2022 г.

2023 г.

● Индекс промышленного производства

● Добыча полезных
ископаемых

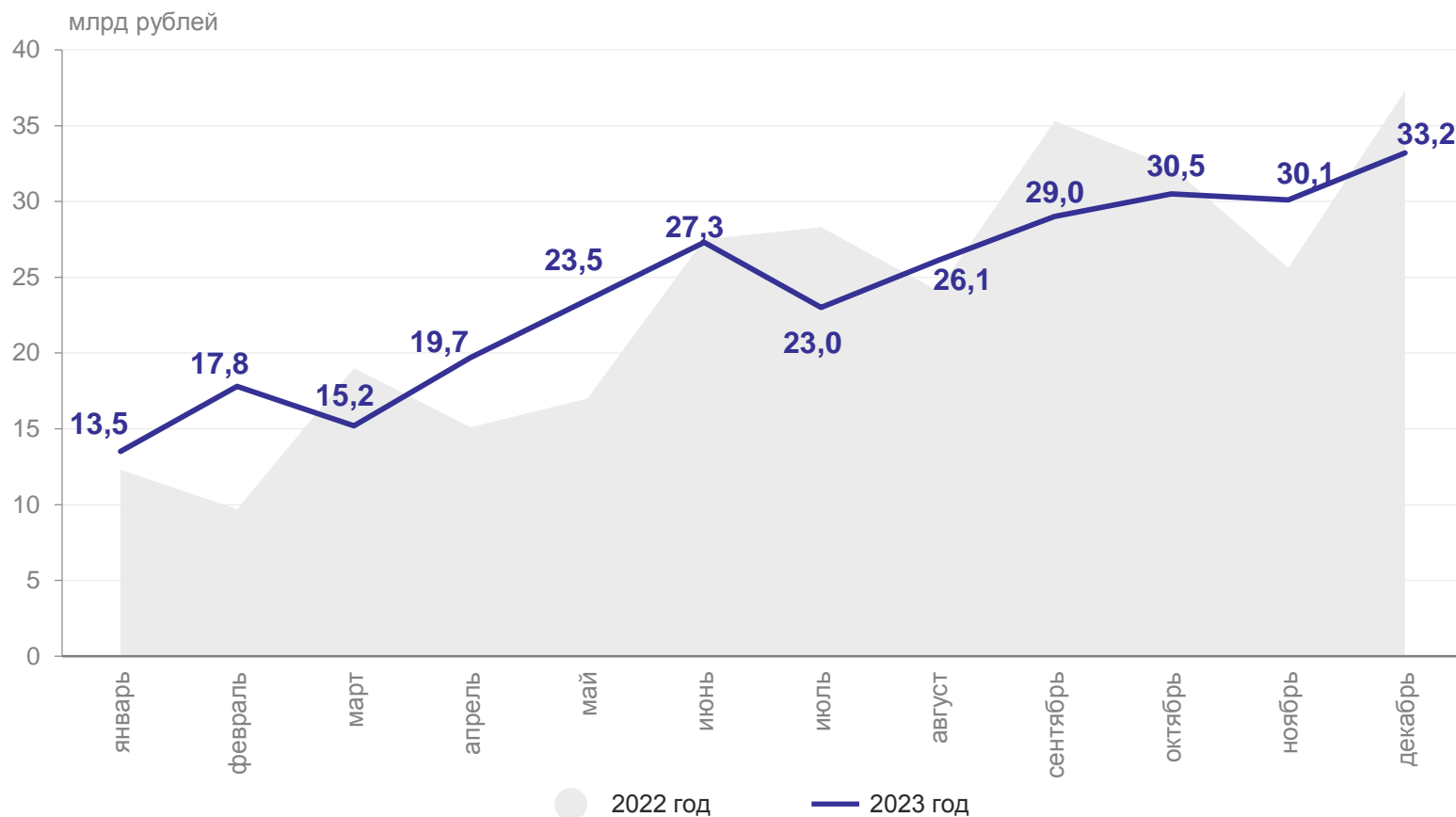
● Обрабатывающие
производства

● Обеспечение электрической энергией, газом и
паром; кондиционирование воздуха

● Водоснабжение, водоотведение, организация сбора и
утилизации отходов, деятельность по ликвидации
загрязнений

ОБЪЕМ РАБОТ, ВЫПОЛНЕННЫХ ПО ВИДУ ДЕЯТЕЛЬНОСТИ «СТРОИТЕЛЬСТВО»

САМАРАСТАТ



Декабрь 2023 года

33,2
млрд рублей

86,9% ↓
к декабрю
2022 года

2023 год

288,8
млрд рублей

97,4% ↓
к 2022 году

2022 год

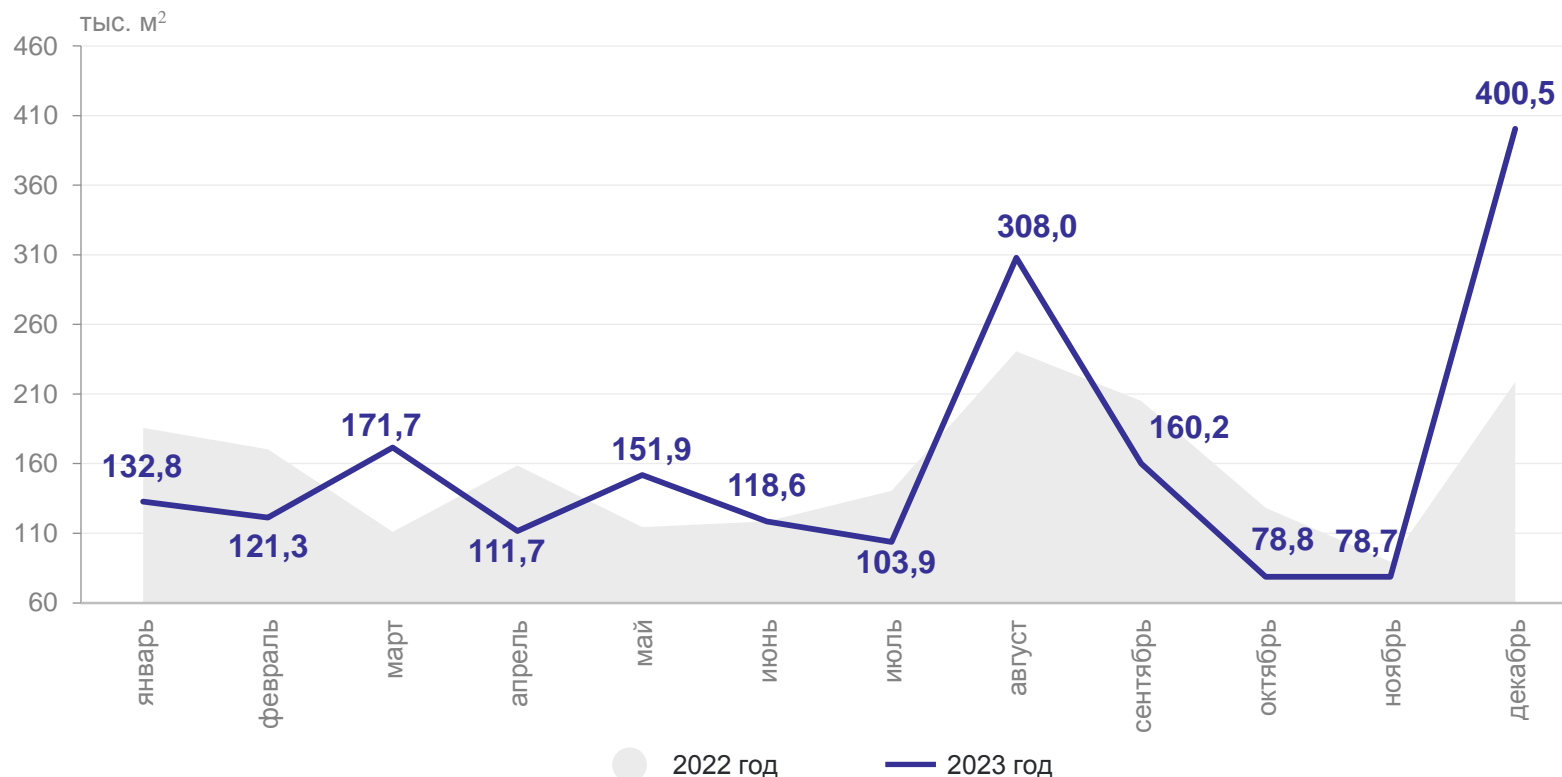
283,4
млрд рублей

100,3% ↑
к 2021 году

ДИНАМИКА ВВОДА В ДЕЙСТВИЕ ЖИЛЫХ ДОМОВ

с учетом жилых домов, построенных населением на земельных участках, предназначенных для ведения садоводства

САМАРАСТАТ



Декабрь 2023 года

400,5

тыс. м² общей площади

183,1%↑

к декабрю 2022 года

2023 год

1 938,2

тыс. м² общей площади

103,0%↑

к 2022 году

2022 год

1 881,3

тыс. м² общей площади

104,4%↑

к 2021 году

ПРОИЗВОДСТВО ПРОДУКЦИИ СЕЛЬСКОГО ХОЗЯЙСТВА

в хозяйствах всех категорий

САМАРАСТАТ

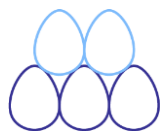
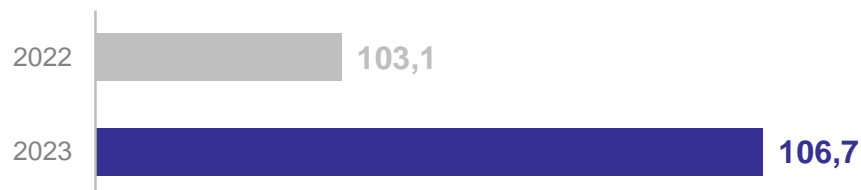
Производство основных видов продукции в 2023 году



144,1 тыс. тонн

скот и птица на убой
(в живом весе)

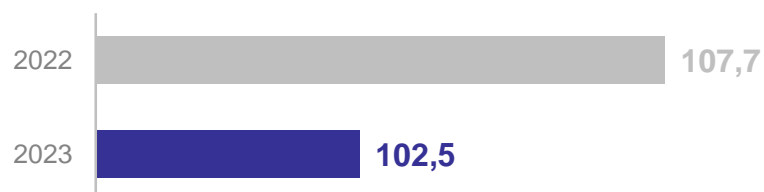
в % к соответствующему периоду предыдущего года



120,0 млн штук

яйца

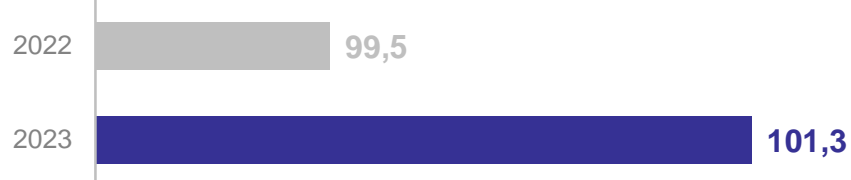
в % к соответствующему периоду предыдущего года



459,3 тыс. тонн

молоко

в % к соответствующему периоду предыдущего года



I квартал 2023 года

11 828,1
млн рублей

99,7% ↓
к I кварталу
2022 года

II квартал 2023 года

11 242,1
млн рублей

100,5% ↑
к II кварталу
2022 года

III квартал 2023 года

112 772,3
млн рублей

92,5% ↓
к III кварталу
2022 года

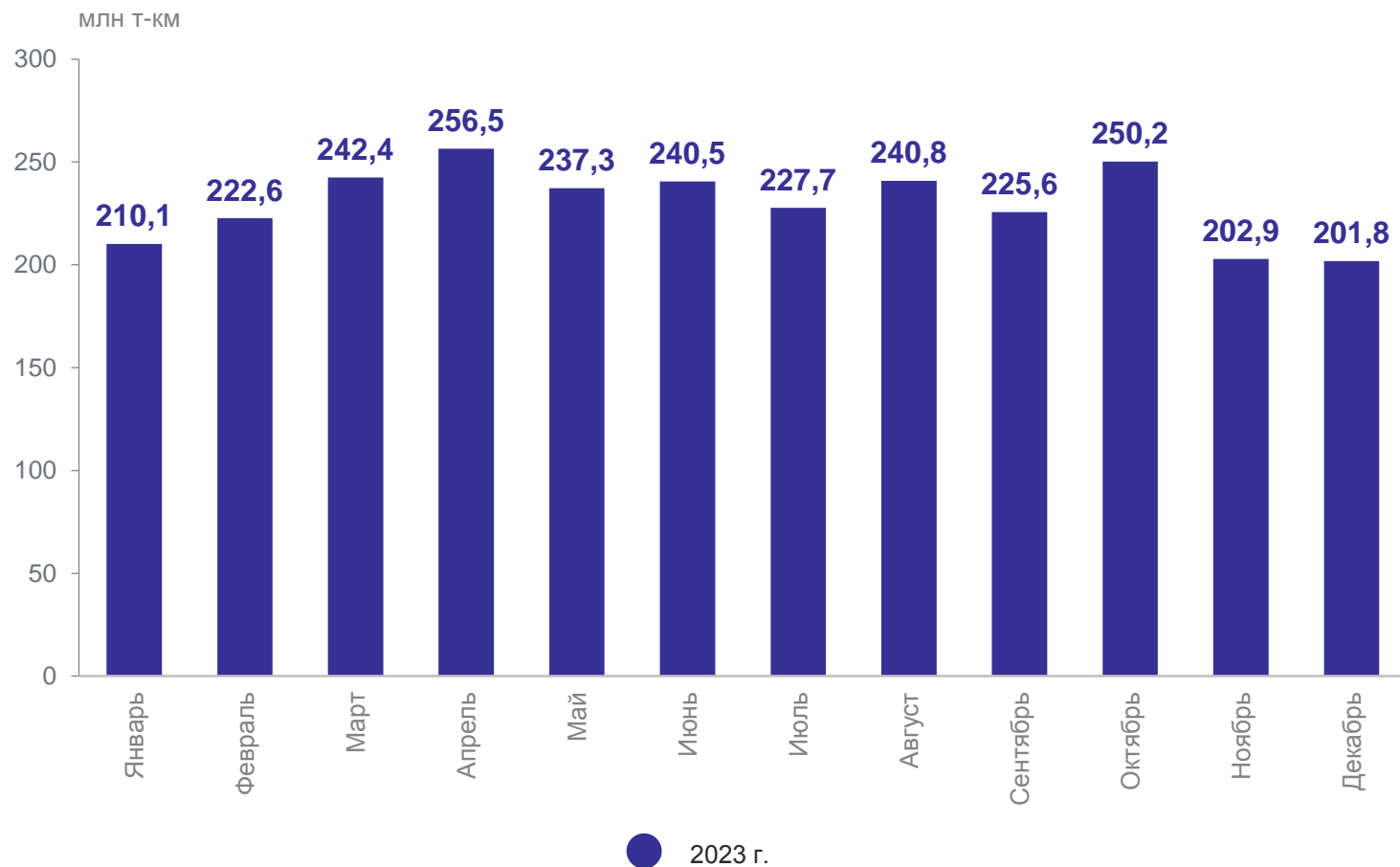
IV квартал 2023 года

24 502,7
млн рублей

100,8% ↑
к IV кварталу
2022 года

ГРУЗОБОРОТ АВТОМОБИЛЬНОГО ТРАНСПОРТА

САМАРАСТАТ



Декабрь 2023 года

201,8

МЛН Т-КМ

68,9%

к декабрю
2022 года



2023 год

2 758,3

МЛН Т-КМ

92,3%

к 2022 году



2022 год

2 989,4

МЛН Т-КМ

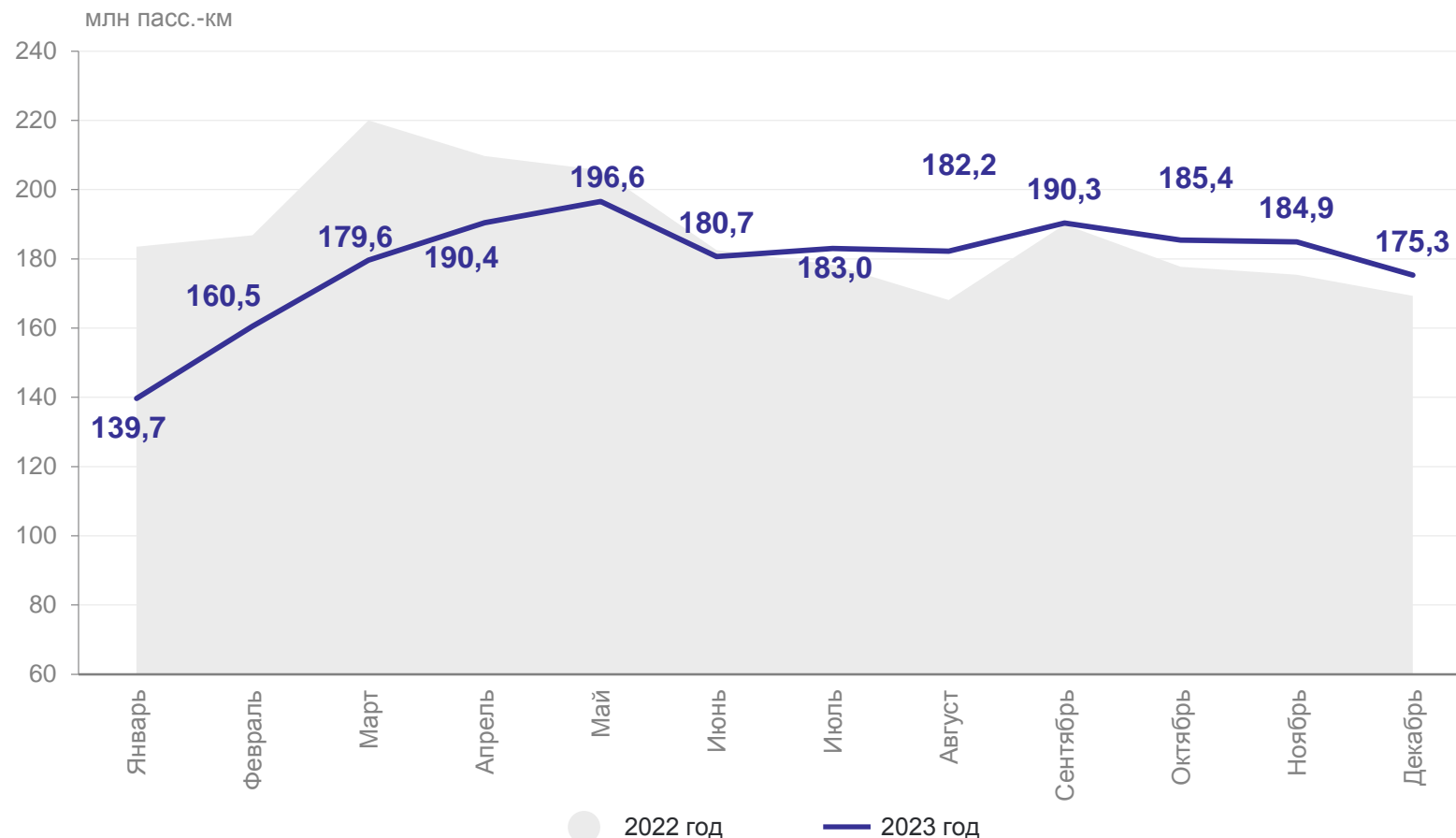
119,2%

к 2021 году



ПАССАЖИРОБОРОТ АВТОМОБИЛЬНОГО ТРАНСПОРТА

САМАРАСТАТ



Декабрь 2023 года

175,3
млн пасс.-км

103,5% ↑
к декабрю
2022 года

2023 год

2 148,5
млн пасс.-км

99,6% ↓
к 2022 году

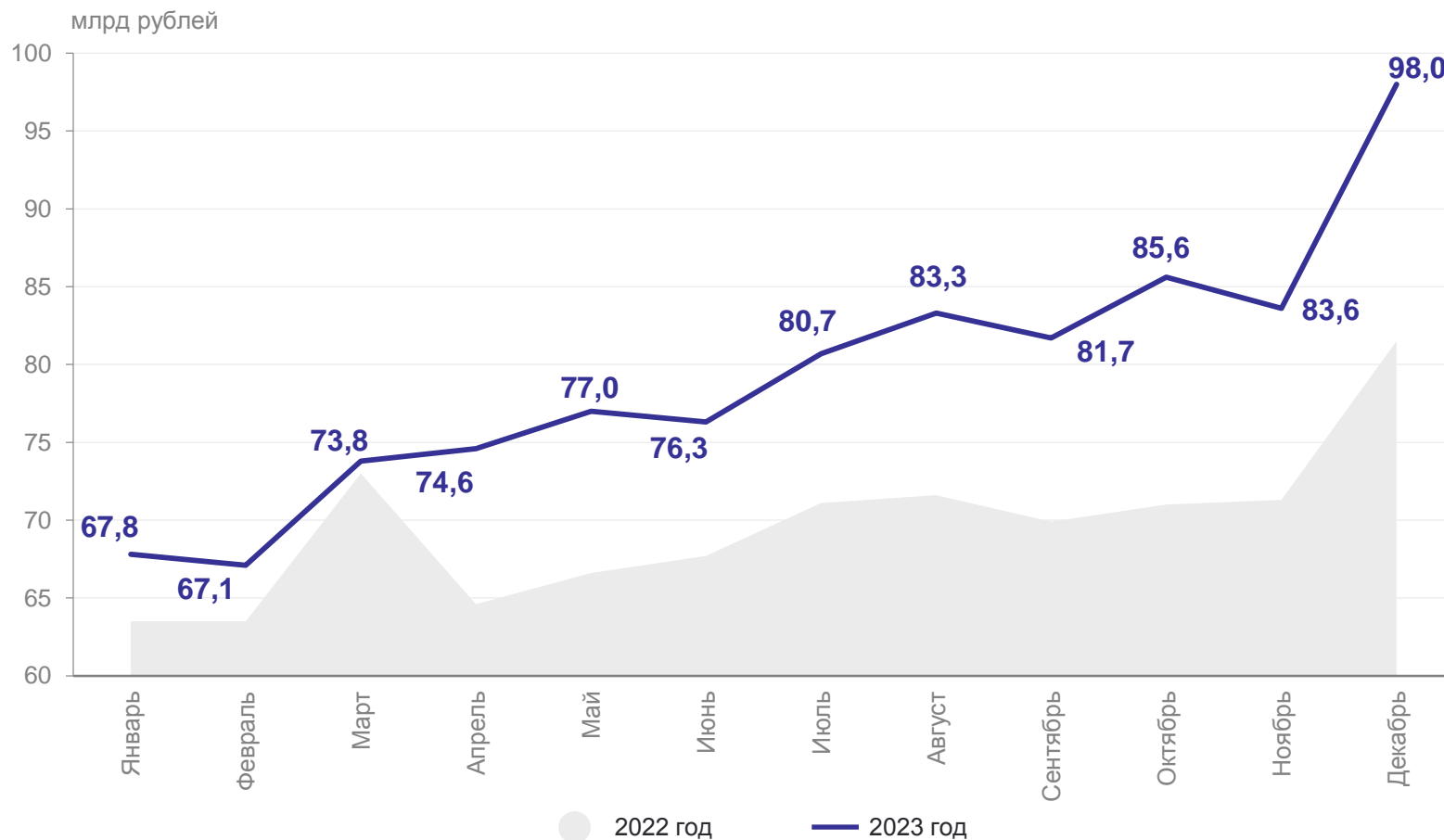
2022 год

2 247,0
млн пасс.-км

76,3% ↓
к 2021 году

ОБОРОТ РОЗНИЧНОЙ ТОРГОВЛИ

САМАРАСТАТ



Декабрь 2023 года

98,0
млрд рублей

111,7% ↑
к декабрю
2022 года

2023 год

949,8
млрд рублей

108,2% ↑
к 2022 году

ОБЪЕМ ПЛАТНЫХ УСЛУГ, ОКАЗАННЫХ НАСЕЛЕНИЮ

САМАРАСТАТ



Декабрь 2023 года

22,0
млрд рублей

104,2% ↑
к декабрю
2022 года

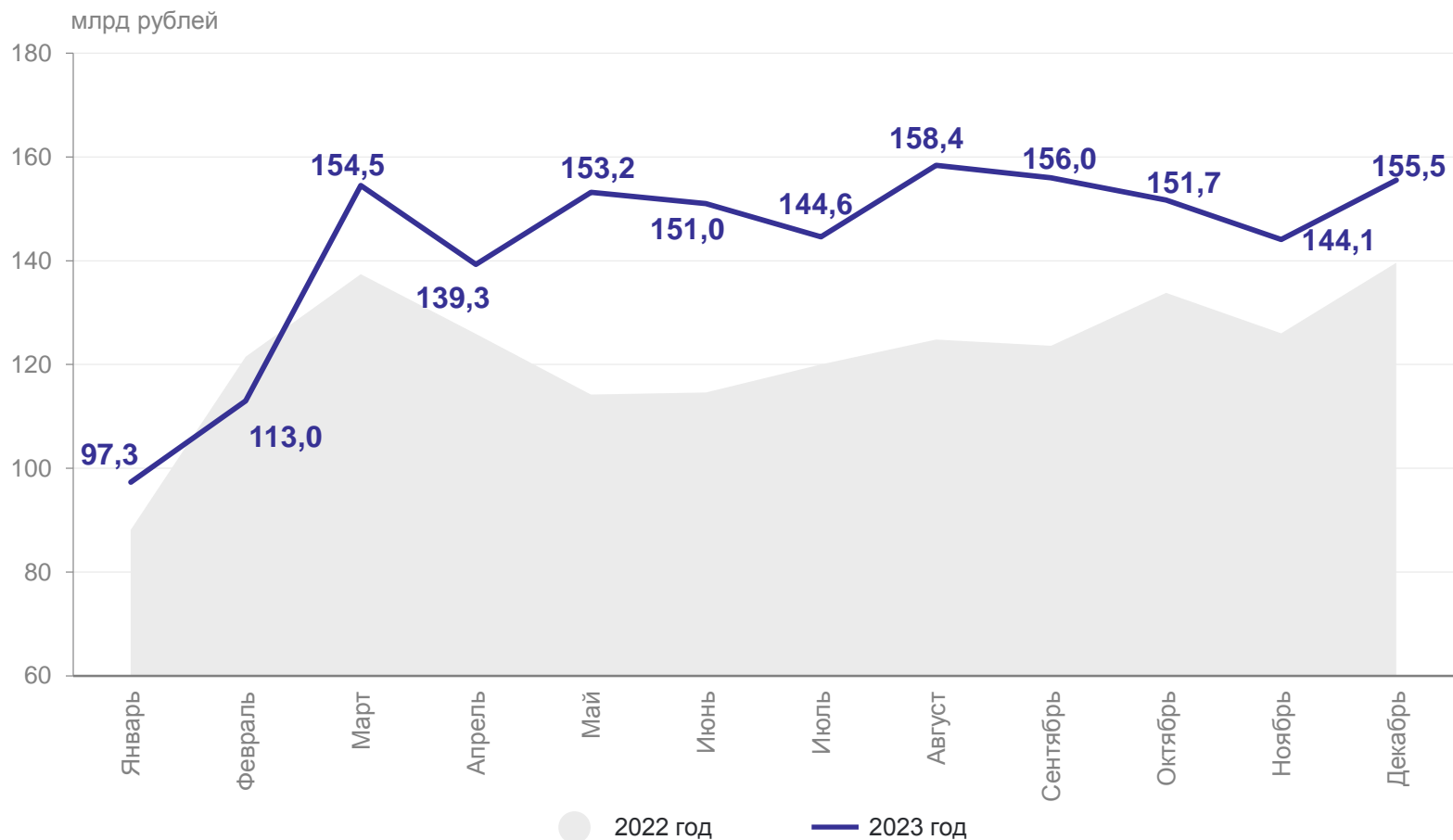
2023 год

238,3
млрд рублей

104,0% ↑
к 2022 году

ОБОРОТ ОПТОВОЙ ТОРГОВЛИ

САМАРАСТАТ



Декабрь 2023 года

155,5
млрд рублей

98,6% ↓
к декабрю
2022 года

2023 год

1 718,7
млрд рублей

113,1% ↑
к 2022 году